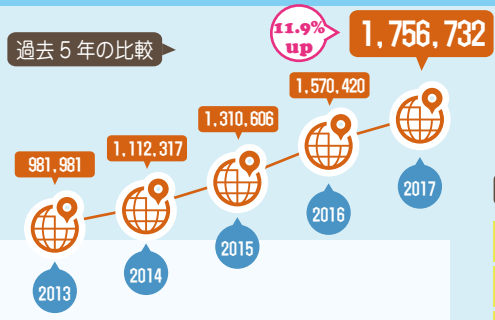
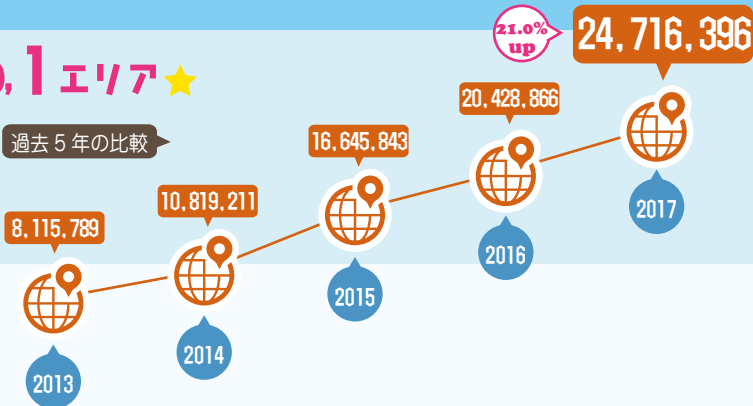


アジア ★ 訪日外国人 NO.1 エリア ★

国別総数

①中国	7,355,818人
②韓国	7,140,165人
③台湾	4,564,053人
④香港	2,231,568人
⑤タイ	987,211人
⑥マレーシア	439,548人
⑦フィリピン	424,121人
⑧シンガポール	404,132人
⑨インドネシア	352,330人
⑩インド	308,898人
⑪マカオ	115,304人
⑫イスラエル	32,758人
⑬モンゴル	23,365人
⑭トルコ	19,123人

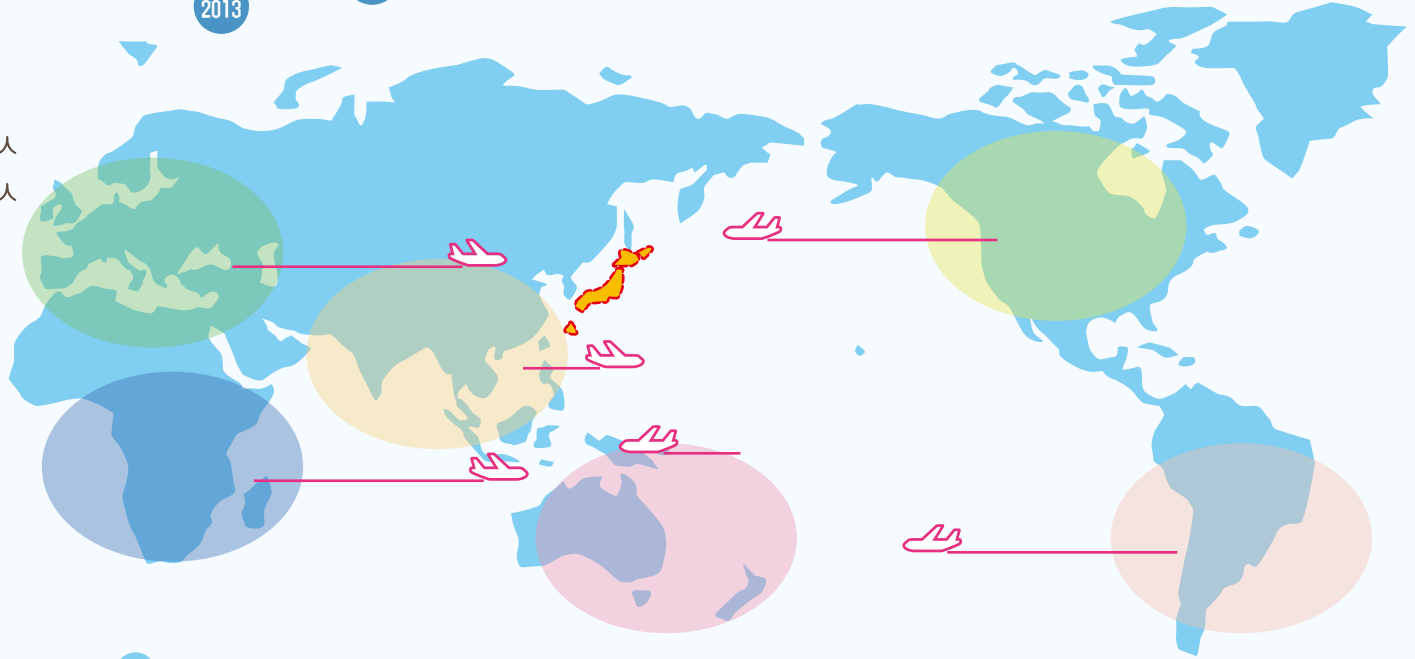


北アメリカ 訪日外国人 NO.2 エリア

国別総数


①米国	1,374,964人
②カナダ	305,591人
③メキシコ	63,440人

45.9% up



国別総数

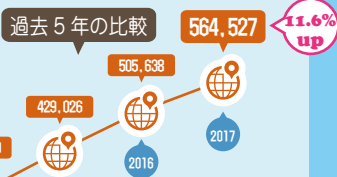
①ブラジル	42,207人
②その他	49,899人



南アメリカ

国別総数


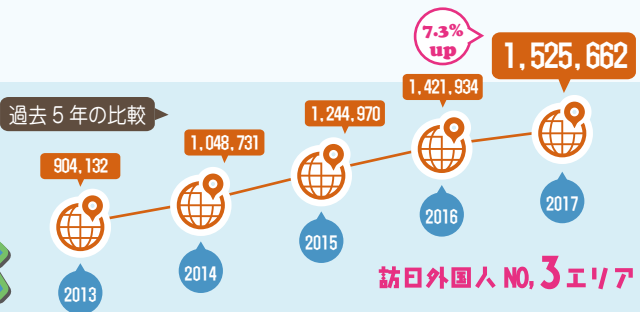
①豪州	495,054人
②ニュージーランド	64,873人



オセアニア

国別総数

①英国	310,499人
②フランス	288,805人
③ドイツ	195,608人
④イタリア	125,864人
⑤スペイン	99,814人
⑥ロシア	77,251人
⑦オランダ	63,041人
⑧スウェーデン	50,805人
⑨スイス	47,154人
⑩ベルギー	32,054人
⑪ポーランド	28,727人
⑫フィンランド	25,310人
⑬デンマーク	25,235人
⑭ポルトガル	23,442人
⑮オーストリア	21,053人
⑯ノルウェー	20,786人
⑰アイルランド	18,591人



アフリカ

訪日外国人 総数 28,691,073人

(2017年訪日外客数)

※伸率は全て前年比

ヨーロッパ